

#### GU Paniekslot – Functie B (kruk/kruk) – niet zelfvergrendelend.




#### PRODUCTOMSCHRIJVING:

Een paniekslot is een slot wat van binnenuit altijd geopend kan worden. Dit zodat er in situaties van paniek of snelle evacuatie geen tijd verloren gaat met het zoeken naar een sleutel om buiten te raken. Afhankelijk van de eisen (NBN EN 179 of NBN EN 1125) kan aan de binnenzijde van de deur een kruk of een paniekbalk voorzien worden.

Bij een paniekslot met functie B wordt een kruk of pushbar aan de binnenkant voorzien en een kruk aan de buitenzijde. Dit zijn dus deuren waar een onbevoegde ingang moet worden verhinderd wanneer vergrendeld maar die tevens doorlopend kunnen worden gebruikt als doorgang.

#### WERKING

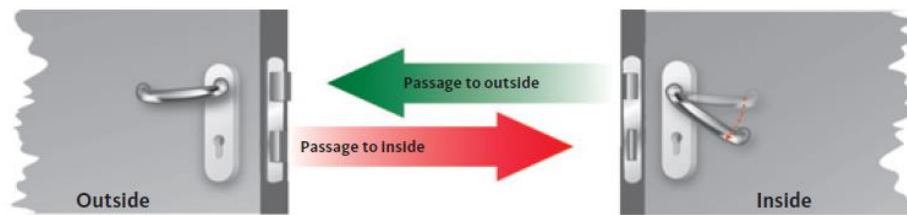
Het paniekslot van GU bevat 2 sluitpunten, zogenaamde schieters. Om het verschil te maken noemen we de bovenste de dagschieter en de onderste de nachtschieter.



Er zijn 3 posities waarin het slot zich kan bevinden:

- Positie 'open': de deur is zowel van binnenuit als van buitenuit vrij te openen.
- Positie 'gesloten': de deur is van buitenuit vergrendeld met beide schieters. Deur is van binnenuit steeds te openen.
- Positie 'gesloten na vlucht': de deur is van buitenuit vergrendeld op de dagschieter. De deur is van binnenuit steeds te openen.

**Positie 'OPEN': de nachtschieter is ingetrokken – dagschieter is aan beide zijden te openen.**



Het slot wordt in deze positie geplaatst door de sleutel volledig naar de kant weg van het slot over te draaien tot men niet verder kan. In eerste instantie wordt de nachtschieter ingetrokken, in 2<sup>e</sup> instantie wordt de kruk geactiveerd. Men voelt dan een 'klik'.

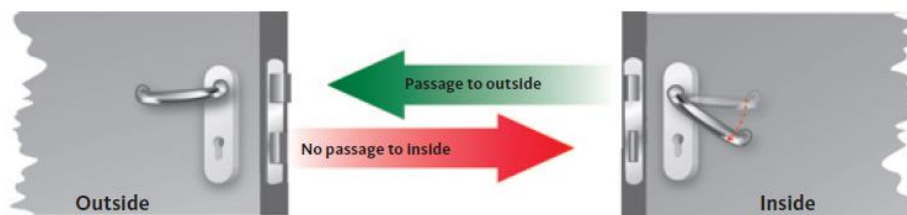
*Van buitenaf*

In open positie kan de deur van beide zijden geopend worden. De nachtschieter is ingetrokken en de dagschieter kan ingetrokken worden met de kruk aan binnen- en buitenzijde.

*Van binnenuit*

De deur kan steeds geopend worden van binnenuit. Wanneer de deur terug dichtvalt, kan de deur nog steeds van buiten geopend worden.

**Positie 'GESLOTEN': de nachtschieter is uitgestoken – dagschieter is van buitenaf niet te openen.**



Het slot wordt in deze positie geplaatst door de sleutel volledig naar de kant van het slot over te draaien tot men niet verder kan. De nachtschieter wordt uitgedraaid.

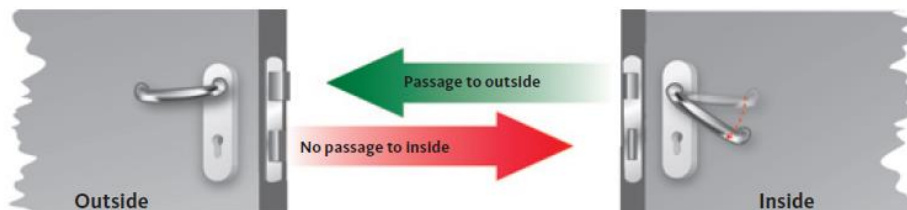
*Van buitenaf*

De deur kan enkel geopend worden met de sleutel. Nachtschieter dient dan ingetrokken te worden met de sleutel en de kruk dient geactiveerd te worden met de sleutel. Er is dan een duidelijk 'klik' hoorbaar.

*Van binnenuit*

De deur kan steeds geopend worden van binnenuit. De kruk trekt dan zowel dag- als nachtschieter in. Na het sluiten van de deur blijft de deur enkel vergrendeld op de dagschieter. De nachtschieter dient met de sleutel terug vergrendeld te worden.

Positie 'GESLOTEN NA VLUCHT': de nachtschieter is ingetrokken nadat men de kruk / paniekbaar aan de binnenzijde heeft bediend – dagschieter is van buitenaf niet te openen.



Bij een gesloten stand kan het dat de kruk / paniekbaar aan binnenzijde werd bediend en zo een doorgang naar buiten werd verkregen. Bij het terug sluiten van de deur zal de nachtschieter ingetrokken blijven. De toegang naar binnen wordt wel verhinderd door de dagschieter.

#### Van buitenaf

De deur kan enkel geopend worden met de sleutel. De kruk aan de buitenzijde dient dan geactiveerd te worden door de sleutel volledig weg van het slot te draaien. Men voelt dan een 'klik'.

#### Van binnenuit

De deur kan steeds geopend worden van binnenuit. De kruk aan binnenzijde bedient dan enkel de dagschieter aangezien de nachtschieter reeds ingetrokken is.